

## วิธีสมัครบริการหักบัญชีอัตโนมัติ ทางแอป S.ไทยพาณิชย์ (SCB EASY)



1. เลือกเมนู "ธุรกรรมของฉัน"



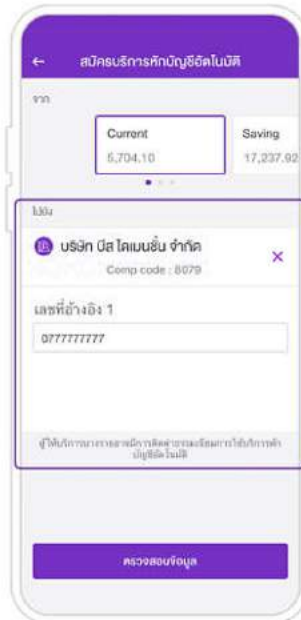
2. เลือกเมนู "สมัครบริการหักบัญชีอัตโนมัติ"



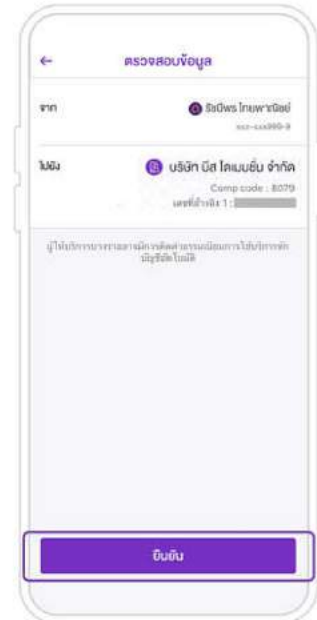
3. กดที่ ยอมรับ



4. ค้นหาและเลือกบัญชี "บริษัท บีเอส โคมเมชั่น จำกัด" สำหรับใช้หักเงินต่างวุด



5. ระบุเลขที่อ้างอิง 1 เป็นเบอร์โทรศัพท์ของท่าน และกด "ตรวจสอบข้อมูล"



6. ตรวจสอบข้อมูลและกด "ยืนยัน" และนำส่งสลิปรายการให้ทางบริษัททราบ

# วิธีสมัครบริการหักบัญชีอัตโนมัติ (Direct Debit) – รหัสบริษัท 8079



1. ใส่บัตรเอทีเอ็ม และกดรหัสของบัตร



2. เลือกอื่นๆ



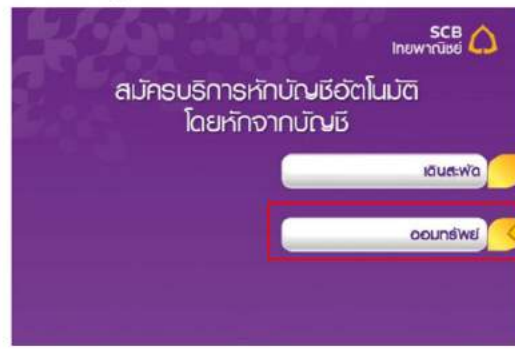
3. เลือกสมัครบริการ



4. เลือกหักบัญชีอัตโนมัติ



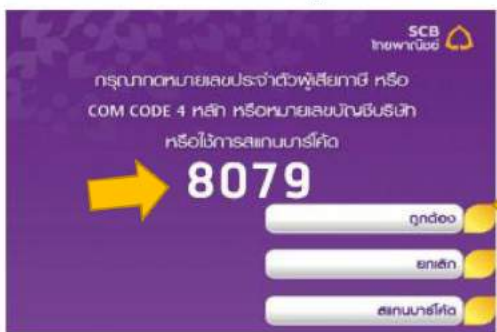
5. เลือกบัญชีออมทรัพย์



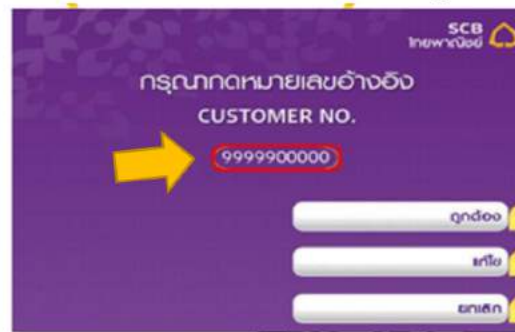
6. เลือกอื่นๆ



7. ใส่รหัส บริษัท 8079 แล้วกดถูกต้อง



8. ใส่หมายเลขอ้างอิง (เบอร์มือถือ) แล้วกดถูกต้อง



9. กดยืนยัน แล้วรับใบบันทึกรายการ

